

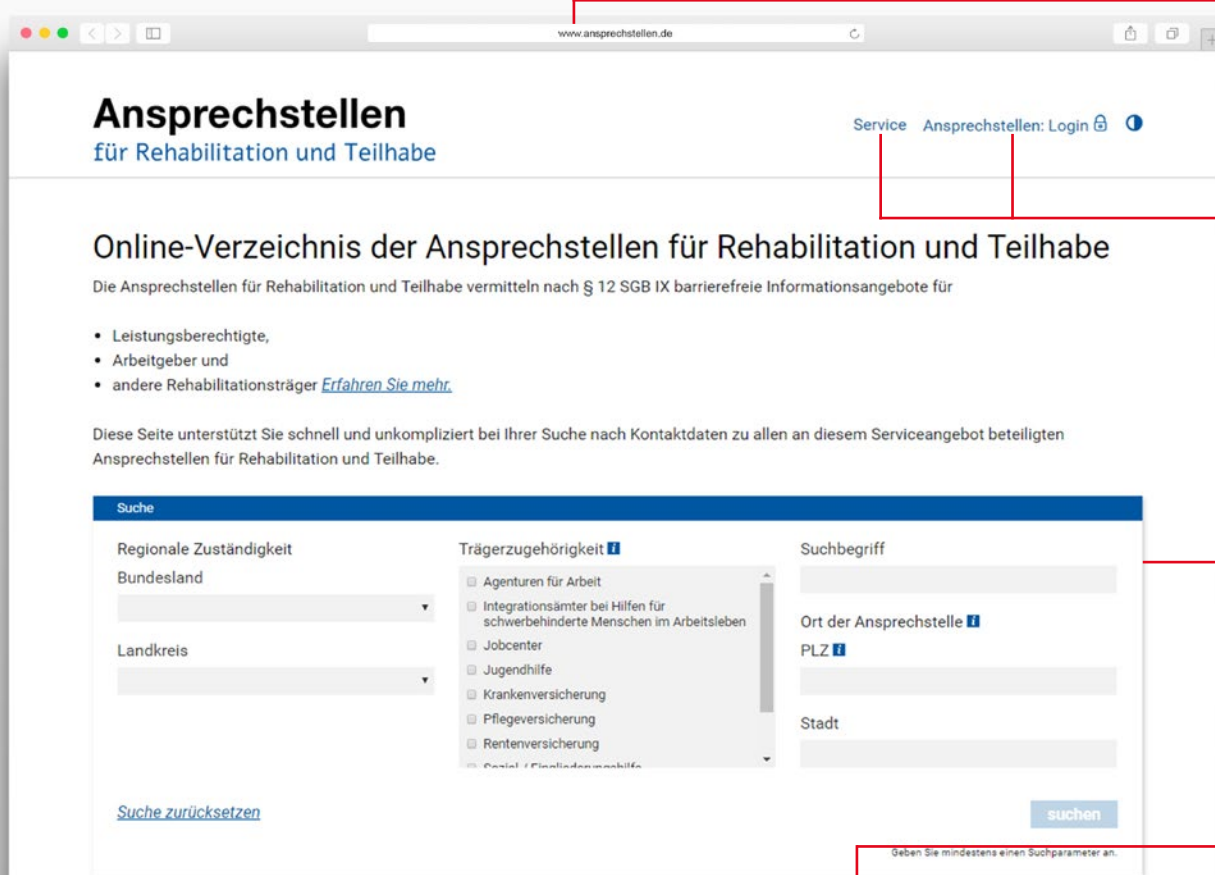
Webbasiertes Verzeichnis der Ansprechstellen für Rehabilitation und Teilhabe

(§ 12 Sozialgesetzbuch IX)

INHALTE

Startseite	Seite 03
Nutzung des Verzeichnisses	Seite 04
Nutzung des Verzeichnisses - Ergebnis	Seite 05-06
Erstmalige Registrierung	Seite 07-08
Login - Servicebereich	Seite 09
Servicebereich - Ansprechstellen anlegen	Seite 10-12
Ansprechpartner	Seite 13

DIE STARTSEITE - ANSPRECHSTELLENVERZEICHNIS



The screenshot shows a web browser window with the URL www.ansprechstellen.de. The page title is "Anspruchstellen für Rehabilitation und Teilhabe". In the top right corner, there are links for "Service" and "Anspruchstellen: Login". The main heading is "Online-Verzeichnis der Ansprechstellen für Rehabilitation und Teilhabe". Below this, there is a list of categories: "Leistungsberechtigte", "Arbeitgeber und", and "andere Rehabilitationsträger". A search bar is located in the middle of the page, with a blue header "Suche". The search bar contains several input fields: "Regionale Zuständigkeit" (with "Bundesland" and "Landkreis" dropdowns), "Trägerzugehörigkeit" (with a list of checkboxes including "Agenturen für Arbeit", "Integrationsämter...", "Jobcenter", "Jugendhilfe", "Krankenversicherung", "Pflegeversicherung", "Rentenversicherung", and "Social / Einzelnenhilfe"), "Suchbegriff", "Ort der Ansprechstelle", "PLZ", and "Stadt". A "suchen" button is at the bottom right of the search bar. Below the search bar, there is a link "Suche zurücksetzen" and a note: "Ihre nach § 12 SGB IX benannte Ansprechstelle ist bisher noch nicht erfasst? Registrieren Sie sich bitte [hier](#)."

So gelangen Sie zur Startseite:

Geben Sie www.ansprechstellen.de in Ihre Internetbrowser-Adresszeile ein. Es wird Ihnen die Startseite des Ansprechstellenverzeichnisses angezeigt.

Zugang Servicebereich:

Im **oberen rechten Teil** der Seite finden Sie den Zugang zum **Servicebereich** der Ansprechstellen. Hier können Sie sich **einloggen und/oder registrieren** um eine **neue Ansprechstelle einzutragen** sowie eine **bereits bestehende Stelle** zu bearbeiten. Der **Menüpunkt Service** bietet Ihnen weitere Informationen zum Ablauf der Anmeldung/Registrierung.


Suchmaske

Im Hauptteil der Seite befindet sich die **Suchmaske zur spezifischen Suche der Ansprechstellen**. Geben Sie hier Ihre gewünschten Suchbegriffe ein und klicken Sie auf den blauen Suchen-Button. Anschließend bekommen Sie die gefilterten Ergebnisse angezeigt.

Registrierung

Hier befindet sich eine weitere Möglichkeit sich erstmalig zum Eintrag einer Ansprechstelle registrieren zu lassen.

NUTZUNG DES VERZEICHNISSES



The screenshot shows a web browser window with the URL www.ansprechstellen.de. The page title is "Ansprechstellen für Rehabilitation und Teilhabe". The main heading is "Online-Verzeichnis der Ansprechstellen für Rehabilitation und Teilhabe". Below this, there is a list of service providers: "Leistungsberechtigte", "Arbeitgeber und", and "andere Rehabilitationsträger [Erfahren Sie mehr.](#)". A search bar is visible with the following fields: "Regionale Zuständigkeit" (Bundesland, Landkreis), "Trägerzugehörigkeit" (Agenturen für Arbeit, Integrationsämter bei Hilfen für schwerbehinderte Menschen im Arbeitsleben, Jobcenter, Jugendhilfe, Krankenversicherung, Pflegeversicherung, Rentenversicherung, Sozial-/Eingliederungshilfe), "Suchbegriff", "Ort der Ansprechstelle", "PLZ", and "Stadt". A "suchen" button is at the bottom right of the search area. A note at the bottom of the page says: "Ihre nach § 12 SGB IX benannte Ansprechstelle ist bisher noch nicht erfasst? Registrieren Sie sich bitte [hier](#)."

Nutzung

Nutzer kommen zur Startseite des Verzeichnisses über folgende Internetadresse:
www.ansprechstellen.de

Startseite

Sie befinden sich hier auf der Startseite des Ansprechstellenverzeichnis für Rehabilitation und Teilhabe. Zu Beginn finden Sie eine **kurze Erläuterung zum Verzeichnis** sowie die Möglichkeit mehr darüber zu erfahren. Hierunter ist kurz dargestellt, auf welcher **rechtlichen Grundlage** die Ansprechstellen angegeben werden und **wer diese bereitstellt**.

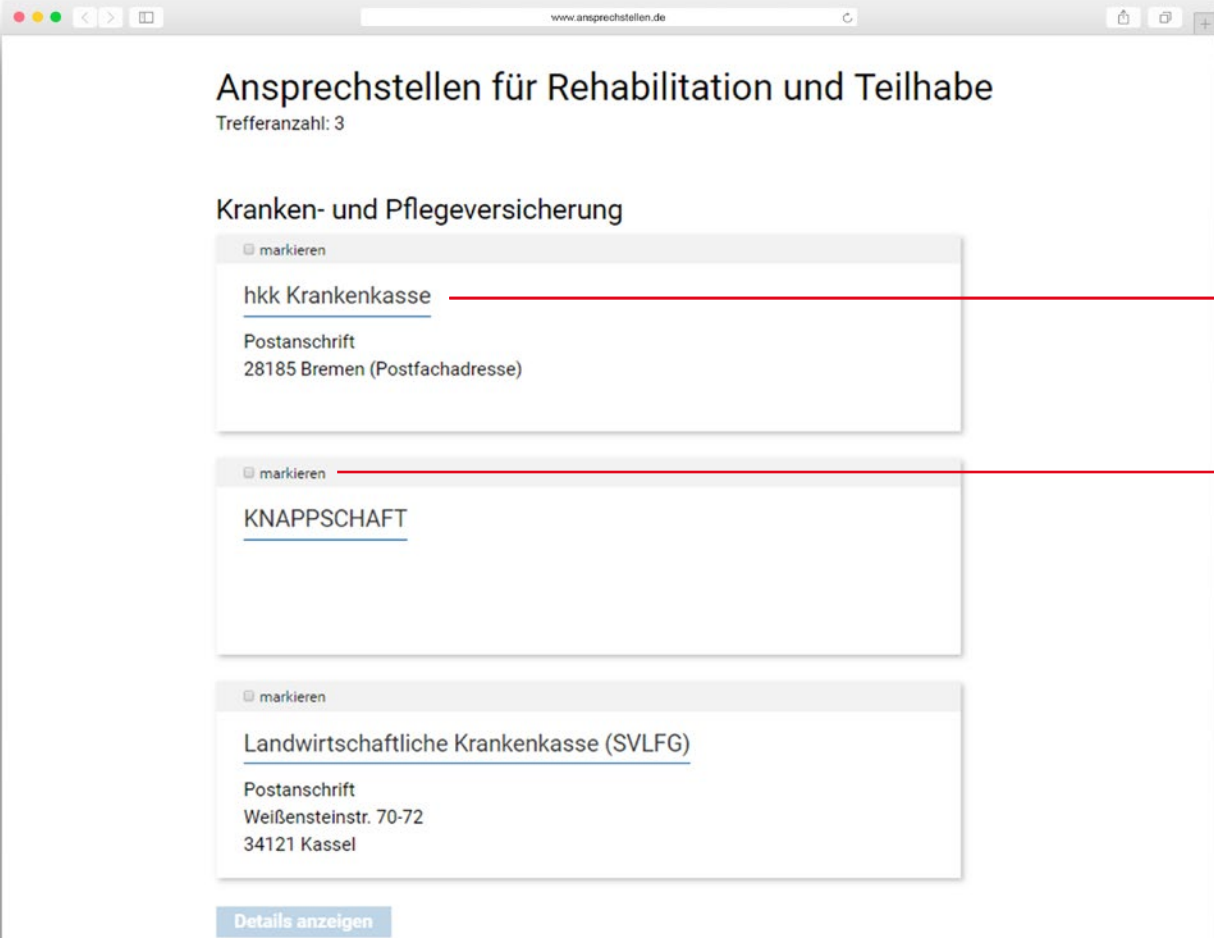
Im Hauptteil befindet sich das **Suchfeld** zur spezifischen Suche der Ansprechstellen. Die Suchfunktion bietet Ihnen die Möglichkeit, mit **unterschiedlichen Ansätzen** eine Ansprechstelle zu finden.

Suchen Sie entweder über den Punkt:

- Regionale Zuständigkeit
- Trägerzugehörigkeit
- einen Suchbegriff
- PLZ oder Ort

Sofern Sie die Suche mit nur einem Merkmal eingrenzen, erhalten Sie im nächsten Schritt die Möglichkeit Ihr **Suchergebnis weiter zu verfeinern**.

SUCHERGEBNIS



www.ansprechstellen.de

Ansprechstellen für Rehabilitation und Teilhabe

Trefferanzahl: 3

Kranken- und Pflegeversicherung

markieren

[hkk Krankenkasse](#)

Postanschrift
28185 Bremen (Postfachadresse)

markieren

[KNAPPSCHAFT](#)

markieren

[Landwirtschaftliche Krankenkasse \(SVLFG\)](#)

Postanschrift
Weißensteinstr. 70-72
34121 Kassel

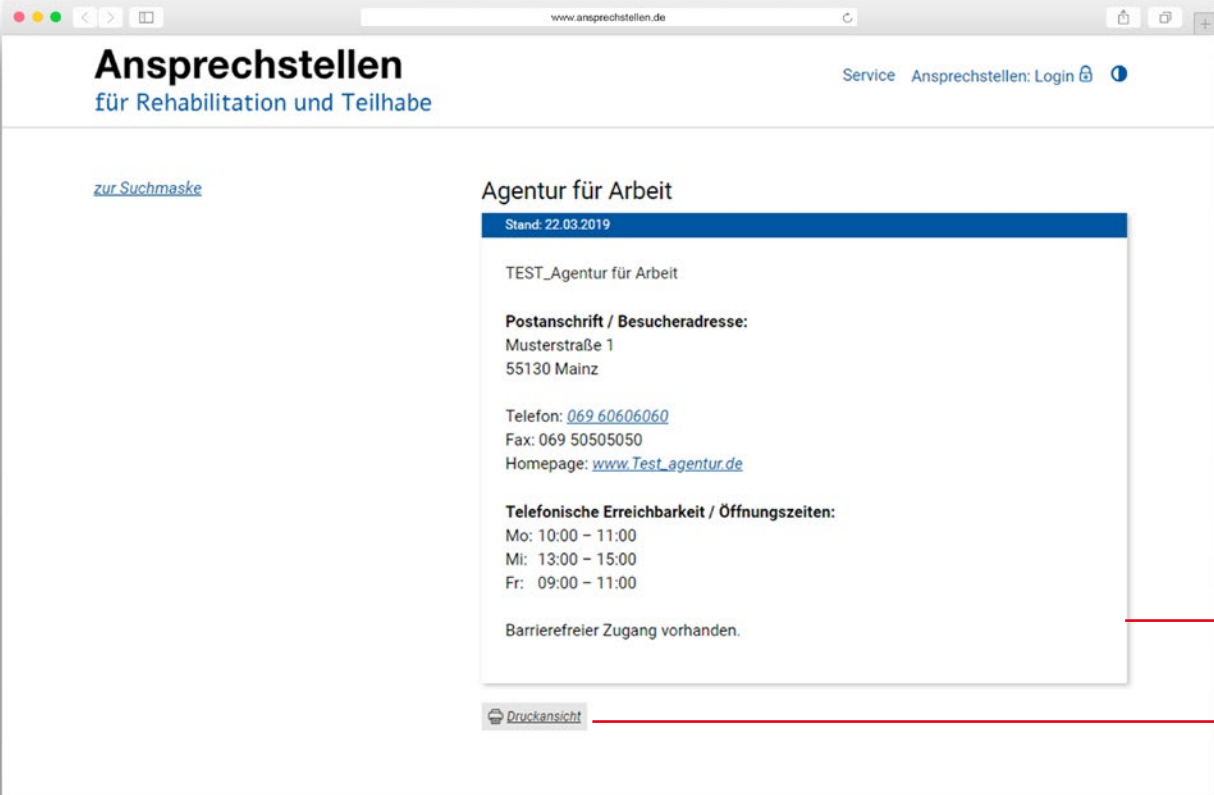
[Details anzeigen](#)

Suchergebnis

Die Ergebnisse Ihrer Suche werden anschließend in einer **Auflistung** dargestellt. Sie können die gewünschte **Ansprechstelle anklicken** und dann **mehr Informationen** wie z.B. Kontaktdaten und Ansprechpartner erhalten.

Zudem können Sie die gewünschten Ansprechstellen mit **einem Häkchen markieren** um sich nur die ausgewählten Ansprechstellen anzeigen zu lassen. Diese Auflistung können Sie dann auch ausdrucken.

SUCHERGEBNIS



The screenshot shows a web browser window with the URL www.ansprechstellen.de. The page title is "Anspruchstellen für Rehabilitation und Teilhabe". In the top right corner, there are links for "Service" and "Anspruchstellen: Login". A link labeled "zur Suchmaske" is visible on the left. The main content area displays search results for "Agentur für Arbeit", with a status of "Stand: 22.03.2019". The details include: "TEST_Agentur für Arbeit", "Postanschrift / Besucheradresse: Musterstraße 1, 55130 Mainz", "Telefon: 069 60606060", "Fax: 069 50505050", "Homepage: www.Test_agentur.de", "Telefonische Erreichbarkeit / Öffnungszeiten: Mo: 10:00 – 11:00, Mi: 13:00 – 15:00, Fr: 09:00 – 11:00", and "Barrierefreier Zugang vorhanden." At the bottom of the result box, there is a "Druckansicht" button. The footer of the page contains links for "Suche", "Impressum", and "Datenschutz".

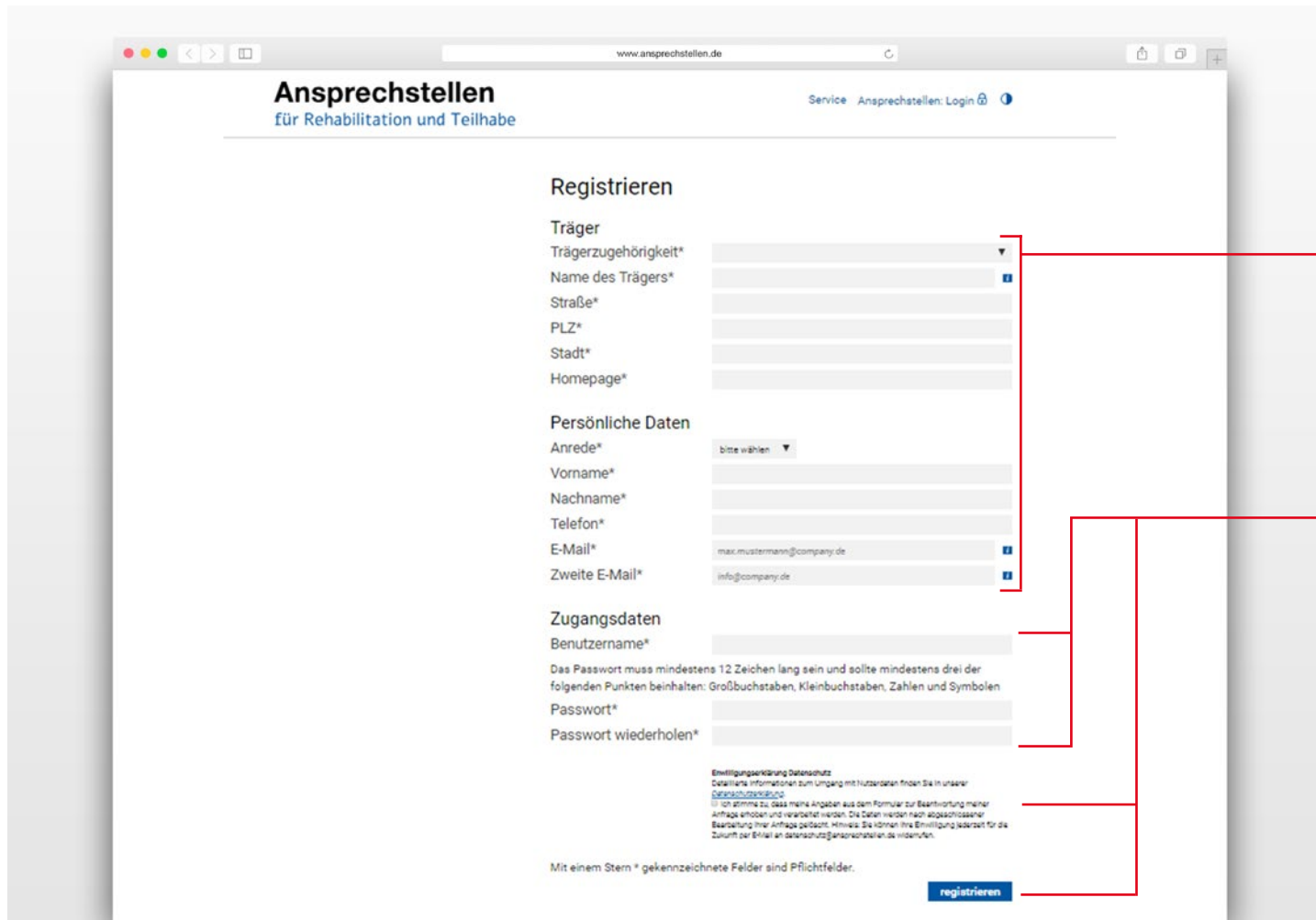
Detailansicht

Beim Anklicken einer Ansprechstelle erhalten Sie eine **Detailansicht** mit weiterführenden Informationen.

Zudem haben Sie die Möglichkeit diese Darstellung **auszudrucken**.

Des weiteren können Sie jederzeit wieder zur Suchmaske zurück kehren.

ERSTMALIGE REGISTRIERUNG



Ansprechstellen
für Rehabilitation und Teilhabe

Service Ansprechstellen: Login

Registrieren

Träger

Trägerzugehörigkeit*

Name des Trägers*

Straße*

PLZ*

Stadt*

Homepage*

Persönliche Daten

Anrede*

Vorname*

Nachname*

Telefon*

E-Mail*

Zweite E-Mail*

Zugangsdaten

Benutzername*

Das Passwort muss mindestens 12 Zeichen lang sein und sollte mindestens drei der folgenden Punkten beinhalten: Großbuchstaben, Kleinbuchstaben, Zahlen und Symbolen

Passwort*

Passwort wiederholen*

Einwilligungserklärung Datenschutz
Detaillierte Informationen zum Umgang mit Nutzerdaten finden Sie in unserer [Datenschutzerklärung](#).
Ich stimme zu, dass meine Angaben aus dem Formular zur Beantwortung meiner Anfrage erhoben und verarbeitet werden. Die Daten werden nach abgeschlossener Bearbeitung Ihrer Anfrage gelöscht. Hinweis: Sie können Ihre Einwilligung jederzeit für die Zukunft per E-Mail an datschutz@ansprechstellen.de widerrufen.

Mit einem Stern * gekennzeichnete Felder sind Pflichtfelder.

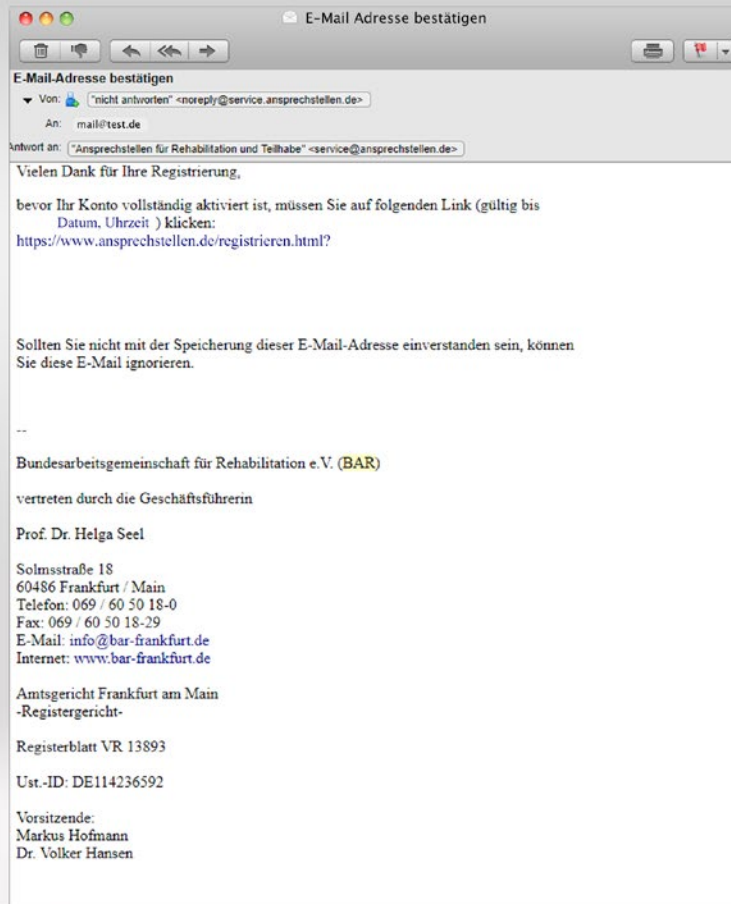
Die Registrierung

Die Registrierung erfolgt **einmalig**. Mit dem registrierten Benutzernamen und Passwort können Sie sich zukünftig direkt über den Login anmelden und gelangen dann in den Servicebereich. Dort haben sie die Möglichkeit, eine oder mehrere Ansprechstellen anzulegen.

Füllen Sie hier die entsprechenden Felder aus, um sich **erstmalig als Ansprechstelle zu registrieren**. Die Felder mit der **Kennzeichnung *** sind **Pflichtfelder** und müssen ausgefüllt werden. Eine zweite E-Mail Adresse wird abgefragt, um im Falle eines Job-/Abteilungswechsels der Ansprechperson eine weitere Möglichkeit der Kontaktaufnahme zu haben.

Ihren **Benutzernamen** sowie das **Passwort** können Sie selbstverständlich frei wählen. Beachten Sie bitte die angegebenen **Sicherheitshinweise** bei der **Passwortvergabe**. Wenn Sie alle Felder ausgefüllt haben, bestätigen Sie bitte unsere **Einwilligungserklärung zum Datenschutz** und klicken Sie danach auf den **blauen Registrieren-Button**.

ERSTMALIGE REGISTRIERUNG



Die E-Mail Verifizierung

Sobald Sie sich registriert haben, erhalten Sie **per E-Mail einen Link** indem Sie Ihre E-Mail Adresse bestätigen (verifizieren) müssen. Erst **nach dieser Bestätigung** können Sie sich mit Ihrem Benutzernamen und Passwort im Servicebereich einloggen.

Nachdem Sie die erste E-Mail Adresse verifiziert haben, wird an die **zweite angegebene E-Mail Adresse** nun ebenfalls ein **Verifizierungslink** gesendet.

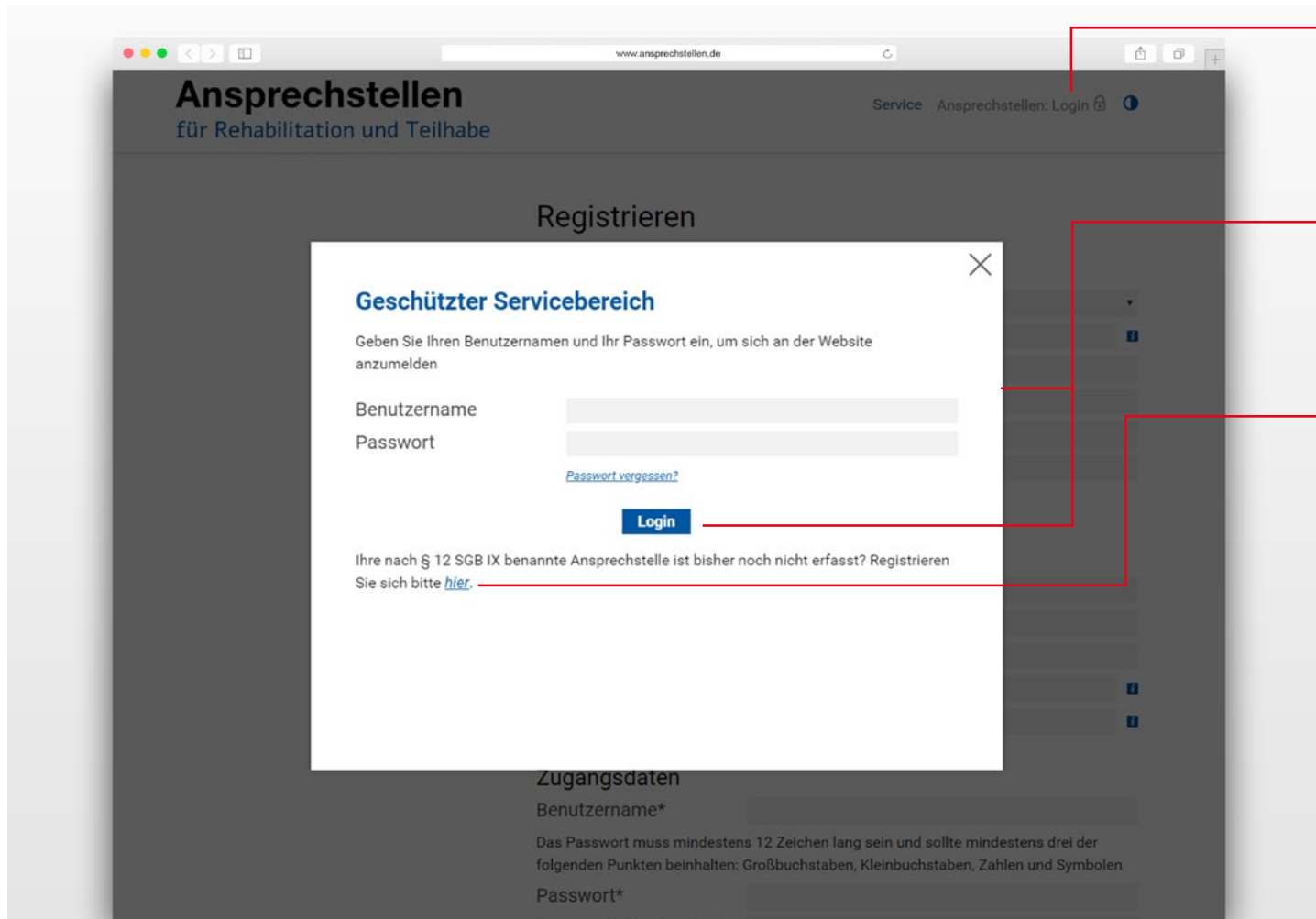
Die fehlende Verifizierung der zweiten E-Mail Adresse schränkt die Registrierung und das Anlegen von Ansprechstellen innerhalb des Verzeichnisses nicht ein.

Für eine **spätere Kontaktaufnahme** von BAR-Seite im Falle eines Wegganges der Kontaktperson ist die zweite E-Mail Adresse allerdings wichtig.

Wird die zweite Adresse **nicht verifiziert**, wird diese **automatisch gelöscht**. Nach dem Löschen wird Ihnen eine Information an ihre erste E-Mail Adresse gesendet, dass die zweite E-Mail Adresse gelöscht bzw. nicht verifiziert wurde.

Beispielansicht einer Verifizierungs-Email

LOGIN SERVICEBEREICH



Der Login-Bereich

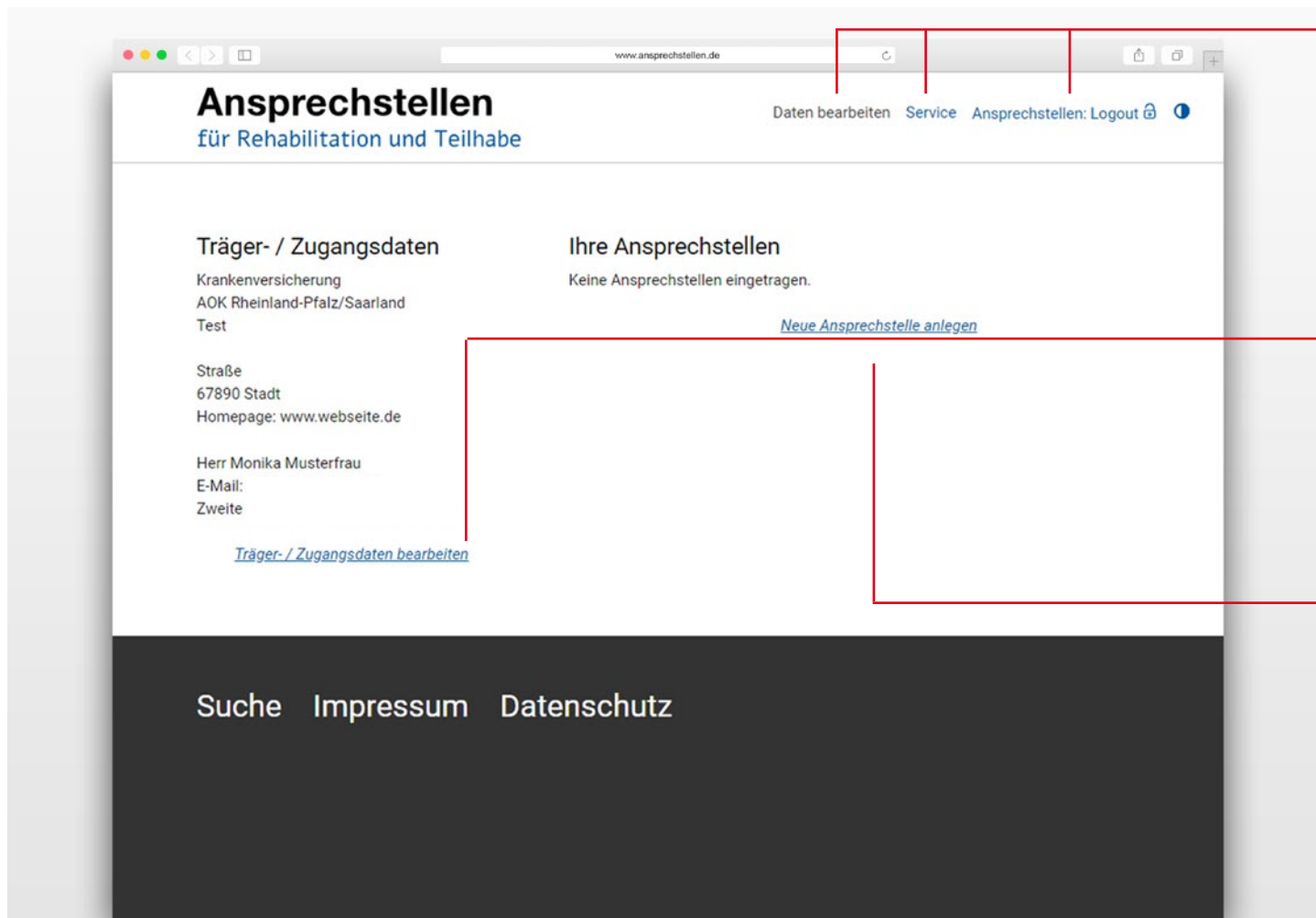
Nachdem Sie auf den **Menüpunkt Ansprechstellen:Login oben rechts** geklickt haben, befinden Sie sich im Zugangs-Bildschirm für den **geschützten** Servicebereich.

Benutzername und Passwort

Geben Sie hier **Ihren Benutzernamen und Ihr Passwort** ein und klicken Sie auf den **blauen Login Button**. So gelangen Sie im nächsten Schritt zum Anlegen der Ansprechstelle(n).

Sollten Sie sich noch **nicht registriert** haben, befindet sich unter dem Login-Button nochmals ein **Link zur Anmelde**möglichkeit.

ANSPRECHSTELLE ANLEGEN



Der Servicebereich

Im **Servicebereich** haben Sie nun die Möglichkeiten Ihre bisher eingegebenen Daten zu bearbeiten oder eine **neue Ansprechstelle anzulegen**. Sie können sich jederzeit wieder **ausloggen** oder eine genaue **Anleitung einsehen**, indem Sie auf den **Menüpunkt Service** klicken. Das Feld „**Daten bearbeiten**“ erscheint nur, wenn Sie im Servicebereich eingeloggt sind.

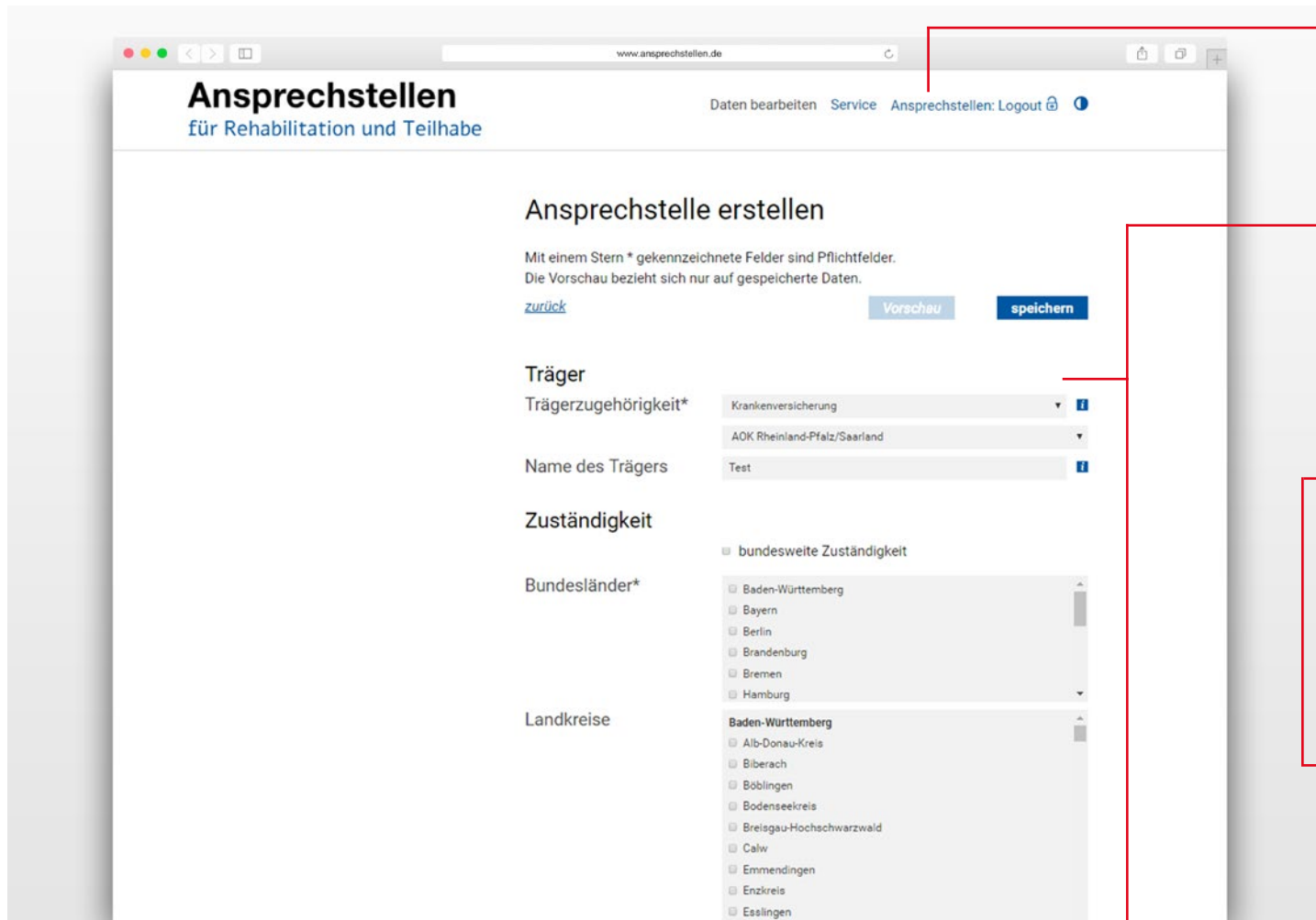
Zugangs- und Trägerdaten bearbeiten

Über diesen Link gelangen Sie auf **Ihre persönlichen Anmeldedaten**, mit denen Sie sich als Ansprechstelle registriert haben. Dort können Sie **Änderungen vornehmen** und Ihre **Zugangsdaten bearbeiten**, z.B. die Telefonnummer oder das Passwort ändern.

Neue Ansprechstelle

Über den rechten Link **Neue Ansprechstelle anlegen**, gelangen Sie auf das Formularfeld Ansprechstelle erstellen, dort können Sie Ihre Daten einstellen.

ANSPRECHSTELLE ANLEGEN



The screenshot shows a web browser window with the URL www.ansprechstellen.de. The page title is 'Ansprechstellen für Rehabilitation und Teilhabe'. The navigation bar includes 'Daten bearbeiten', 'Service', and 'Ansprechstellen: Logout'. The main heading is 'Ansprechstelle erstellen'. Below the heading, there is a note: 'Mit einem Stern * gekennzeichnete Felder sind Pflichtfelder. Die Vorschau bezieht sich nur auf gespeicherte Daten.' There are two buttons: 'zurück' (blue text) and 'speichern' (blue button). The form fields are:

- Träger**: Trägerzugehörigkeit* (dropdown menu with 'Krankenversicherung' selected), Name des Trägers (text input with 'Test' entered).
- Zuständigkeit**: Bundesländer* (checkbox list with 'bundesweite Zuständigkeit' selected and a list of German states including Baden-Württemberg, Bayern, Berlin, Brandenburg, Bremen, and Hamburg).
- Landkreise**: (checkbox list with 'Baden-Württemberg' selected and a list of districts including Alb-Donau-Kreis, Biberach, Böblingen, Bodenseekreis, Breisgau-Hochschwarzwald, Calw, Emmendingen, Enzkreis, and Esslingen).

 At the bottom right, there is an 'Adressen' section with input fields for 'Postanschrift' (Street/Postbox, PLZ, City), a checkbox for 'Postanschrift veröffentlichen', and a 'Besucheradresse' checkbox with the label 'vorhanden'.

Der Servicebereich

Im Servicebereich können Sie Ihre **Zugangsdaten** bzw. **Stammdaten** sowie Daten der Ansprechstelle jederzeit bearbeiten oder sich wieder ausloggen.

Ansprechstellen Daten eingeben

Füllen Sie hier die entsprechenden Felder aus um eine Ansprechstelle anzulegen. Nachdem Sie alle nötigen Felder befüllt haben, können Sie nun Ihre **Daten direkt abspeichern**. Anschließend ist auch eine **Vorschau der Veröffentlichung** möglich.

Bestimmen Sie, ob Sie **Ihre Postanschrift veröffentlichen** wollen. Falls Sie eine **Besucheradresse** haben, können Sie diese ebenfalls hier eintragen. Sollte diese mit Ihrer Postadresse identisch sein, reicht ein einfaches Häkchen.

Wenn Sie eine Ansprechstelle angelegt haben, **wird diese durch die BAR freigegeben und veröffentlicht**.

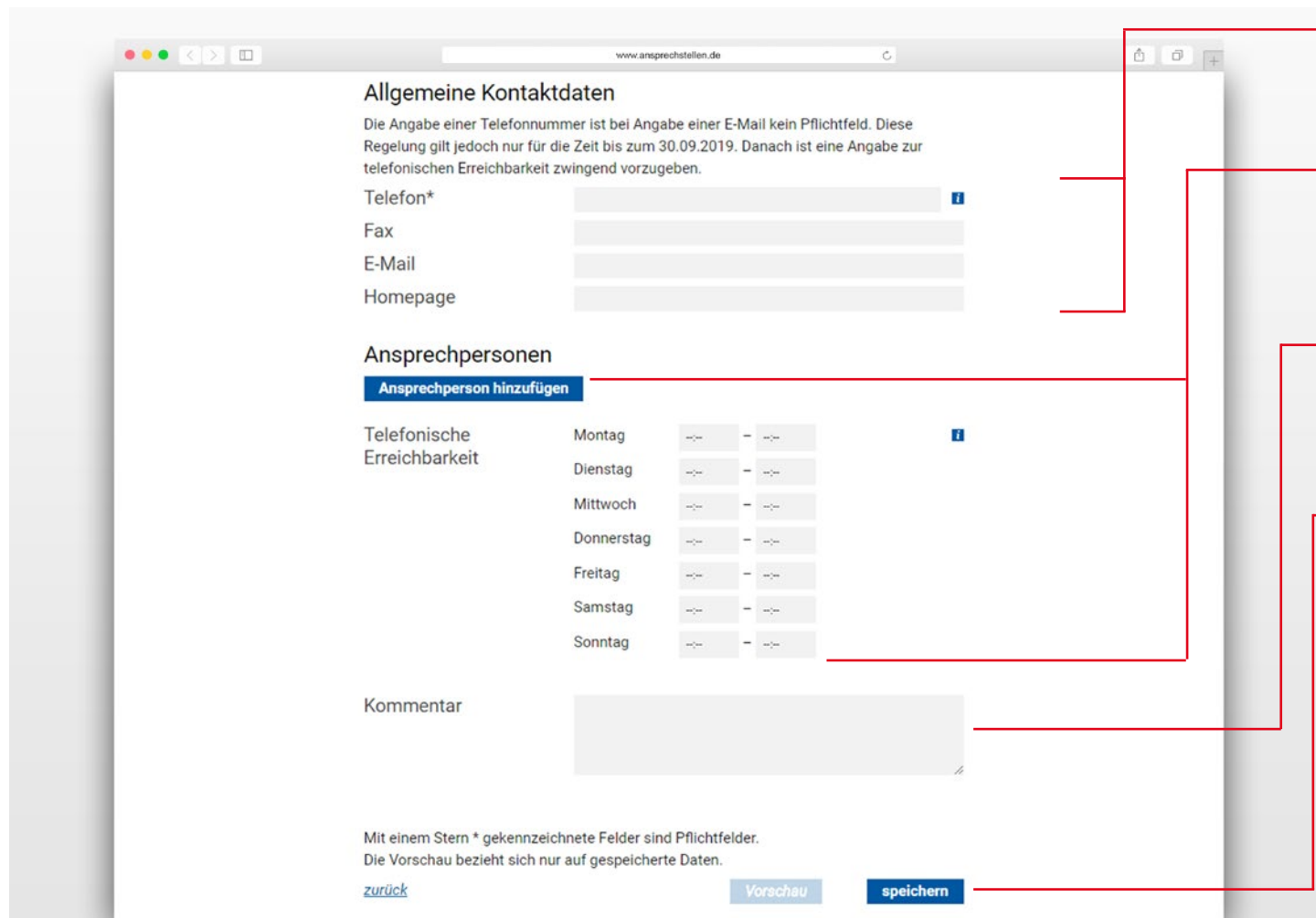
Adressen

Postanschrift
Straße / Postfach
PLZ
Stadt

Postanschrift veröffentlichen

Besucheradresse vorhanden

ANSPRECHSTELLE ANLEGEN



Allgemeine Kontaktdaten

Die Angabe einer Telefonnummer ist bei Angabe einer E-Mail kein Pflichtfeld. Diese Regelung gilt jedoch nur für die Zeit bis zum 30.09.2019. Danach ist eine Angabe zur telefonischen Erreichbarkeit zwingend vorzugeben.

Telefon*

Fax

E-Mail

Homepage

Ansprechpersonen

[Ansprechperson hinzufügen](#)

Telefonische Erreichbarkeit

Montag	--:--	-	--:--
Dienstag	--:--	-	--:--
Mittwoch	--:--	-	--:--
Donnerstag	--:--	-	--:--
Freitag	--:--	-	--:--
Samstag	--:--	-	--:--
Sonntag	--:--	-	--:--

Kommentar

Mit einem Stern * gekennzeichnete Felder sind Pflichtfelder.
Die Vorschau bezieht sich nur auf gespeicherte Daten.

[zurück](#) [Vorschau](#) [speichern](#)

Allgemeine Kontaktdaten

Geben Sie hier die **Kontaktdaten der Ansprechstelle** ein die Sie veröffentlichen möchten.

Ansprechpersonen

Hier haben Sie die Möglichkeit eine **Ansprechperson** anzugeben. Zudem können Sie Ihre **telefonische Erreichbarkeit** hinterlegen.

Kommentarfeld

Im **Kommentarfeld** können Sie zusätzliche **Hinweise zu Ihrer Ansprechstelle** angeben (z.B. Barrierefreier Zugang gegeben etc.)

Vorschau und Speichern

Nachdem Sie die Angaben gespeichert haben, können Sie sich in der Vorschau anzeigen lassen, wie die Ansprechstelle veröffentlicht wird.

KONTAKT

Daniela Richstein

Tel.: 069 - 60 50 18 -40 oder -96

E-Mail: service@ansprechstelle.de

Bundesarbeitsgemeinschaft für Rehabilitation (BAR) e.V.

Solmsstraße 18

60486 Frankfurt am Main

www.bar-frankfurt.de

Satz und Layout:

webmelone 

Internet- und Werbeagentur | <http://webmelone.net>